

A large orange pumpkin is the central focus, set against a white background with a green border. The pumpkin has a green stem and leaves. Inside the pumpkin, the text 'Numerele' is written in a white, cursive font, followed by 'până la' in a white, sans-serif font, and '1000' in a large, white, sans-serif font. The pumpkin is decorated with green leaves and stems. At the top of the white background, there are decorative elements: a central orange flower, two green stems with yellow and orange flowers, and a green heart at the bottom center. The text 'EmaLaScoala' is written in a green, sans-serif font in the upper right corner of the white background.

EmaLaScoala

Numerele  
până la  
1000

## Cum se scriu numerele până la 1000 cu cuvinte

10 - 19		20 - 90		100 - 1000	
10	zece	20	douăzeci	100	o sută
11	unsprezece	21	douăzeci și unu	109	o sută nouă
12	doisprezece	30	treizeci	200	două sute
13	treisprezece	33	treizeci și trei	220	două sute douăzeci
14	paisprezece	40	patruzeci	300	trei sute
15	cincisprezece	50	cincizeci	345	trei sute patruzeci și cinci
16	șaisprezece	60	șaizeci	400	patru sute
17	șaptesprezece	70	șaptezeci	500	cinci sute
18	optsprezece	80	optzeci	600	șase sute
19	nouăsprezece	90	nouăzeci	700	șapte sute
				800	opt sute
				900	nouă sute
				1000	o mie

## Cum se scriu numerele până la 1000 cu cuvinte

10 - 19		20 - 90		100 - 1000	
10	zece	20	douăzeci	100	o sută
11	unsprezece	21	douăzeci și unu	109	o sută nouă
12	doisprezece	30	treizeci	200	două sute
13	treisprezece	33	treizeci și trei	220	două sute douăzeci
14	paisprezece	40	patruzeci	300	trei sute
15	cincisprezece	50	cincizeci	345	trei sute patruzeci și cinci
16	șaisprezece	60	șaizeci	400	patru sute
17	șaptesprezece	70	șaptezeci	500	cinci sute
18	optsprezece	80	optzeci	600	șase sute
19	nouăsprezece	90	nouăzeci	700	șapte sute
				800	opt sute
				900	nouă sute
				1000	o mie

## Cum se scriu numerele până la 1000 cu cuvinte

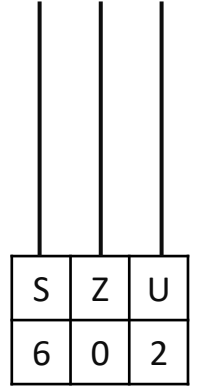
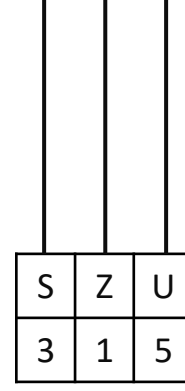
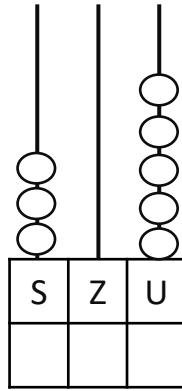
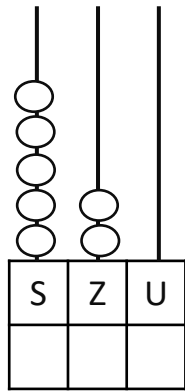
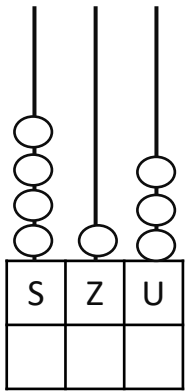
10 - 19		20 - 90		100 - 1000	
10	zece	20	douăzeci	100	o sută
11	unsprezece	21	douăzeci și unu	109	o sută nouă
12	doisprezece	30	treizeci	200	două sute
13	treisprezece	33	treizeci și trei	220	două sute douăzeci
14	paisprezece	40	patruzeci	300	trei sute
15	cincisprezece	50	cincizeci	345	trei sute patruzeci și cinci
16	șaisprezece	60	șaizeci	400	patru sute
17	șaptesprezece	70	șaptezeci	500	cinci sute
18	optsprezece	80	optzeci	600	șase sute
19	nouăsprezece	90	nouăzeci	700	șapte sute
				800	opt sute
				900	nouă sute
				1000	o mie

## Cum se scriu numerele până la 1000 cu cuvinte

10 - 19		20 - 90		100 - 1000	
10	zece	20	douăzeci	100	o sută
11	unsprezece	21	douăzeci și unu	109	o sută nouă
12	doisprezece	30	treizeci	200	două sute
13	treisprezece	33	treizeci și trei	220	două sute douăzeci
14	paisprezece	40	patruzeci	300	trei sute
15	cincisprezece	50	cincizeci	345	trei sute patruzeci și cinci
16	șaisprezece	60	șaizeci	400	patru sute
17	șaptesprezece	70	șaptezeci	500	cinci sute
18	optsprezece	80	optzeci	600	șase sute
19	nouăsprezece	90	nouăzeci	700	șapte sute
				800	opt sute
				900	nouă sute
				1000	o mie

## Test de evaluare la matematică

1. Scrie numerele formate pe numărători sau completează cu bile.



2. Numără de la 234 la 243.

3. Subliniază cu roșu cifra sutelor și cu verde cifra unităților.

364

209

111

710

4. Scrie cu litere numerele:

430 - .....

729 - .....

106 - .....

5. Scrie 5 numere  $\overline{SZU}$  care se pot forma cu cifrele: 2, 7, 0, 1.

6. Scrie 3 numere  $\overline{SZU}$  care au toate cifrele identice.

7. Scrie 3 numere care au cifra 7 la ordinul sutelor.

8. Colorează numerele care au suma cifrelor 12.

606

270

831

444

9. Completează șirurile cu încă 3 numere:

- 420, 422, 424, ....., ....., .....
- 610, 620, 630, ....., ....., .....

Ai înțeles numerele până la 1000? Colorează răspunsul tău.



DA





PUȚIN





NU

Poți scrie un mesaj.



-----



Clasa miilor			Clasa unităților		
Ordinul Sutelor	Ordinul Zecilor	Ordinul Unităților	Ordinul Sutelor	Ordinul Zecilor	Ordinul Unităților
6	5	4	3	2	1



Clasa miilor			Clasa unităților		
Ordinul Sutelor	Ordinul Zecilor	Ordinul Unităților	Ordinul Sutelor	Ordinul Zecilor	Ordinul Unităților
6	5	4	3	2	1

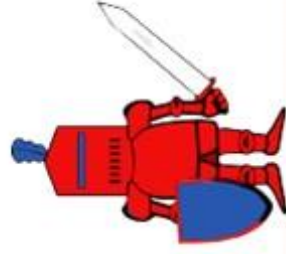


Clasa miilor			Clasa unităților		
Ordinul Sutelor	Ordinul Zecilor	Ordinul Unităților	Ordinul Sutelor	Ordinul Zecilor	Ordinul Unităților
6	5	4	3	2	1

## Cât de mari sunt numerele?

Clasa decilioanelor			Clasa nonilioanelor			Clasa octilioanelor			Clasa septilioanelor			Clasa sextilioanelor			Clasa civintilioanelor			Clasa cvađratilioanel or			Clasa trilioanelor			Clasa miliarđelor			Clasa milioanelor			Clasa miliar			Clasa unimiliarilor		
S	Z	U	S	Z	U	S	Z	U	S	Z	U	S	Z	U	S	Z	U	S	Z	U	S	Z	U	S	Z	U	S	Z	U	S	Z	U			
16	15	14	11	10	9	8	7	6	5	4	3	2	1																						

EmaLaScoala



Clasa miilor			Clasa unităților		
Ordinul Sutelor	Ordinul Zecilor	Ordinul Unităților	Ordinul Sutelor	Ordinul Zecilor	Ordinul Unităților
6	5	4	3	2	1

100

## Numerele de la 100 la 200

101

102

107

110

111

114

116

119

123

124

128

131

133

135

140

143

147

148

151

154

157

160

162

164

168

171

175

176

179

181

183

184

190

192

194

196

199

200

## Numerele de la 200 la 300

201

204

208

210

212

215

216

220

221

223

226

229

231

234

235

236

240

242

243

248

249

251

252

254

256

260

263

264

265

269

270

271

275

276

277

282

283

286

289

290

292

294

298

300



### Condiții de utilizare

- ❖ Vă mulțumesc pentru că folosiți acest format.
- ❖ Puteți folosi fișele și activitățile acasă sau la școală, pentru uzul personal, în activitatea voastră.
- ❖ Vă rog nu distribuiți acest format PDF pe internet sau pe email.
- ❖ Puteți, în schimb, să dați un share linkului meu pentru ca informația să ajungă și la alții.
- ❖ Acest format este realizat de EmaLaScoala și vă rog nu îl vindeți mai departe.
- ❖ Vă rog să nu puneți acest format PDF pe un blog sau pe un site de unde poate fi descărcat la liber.
- ❖ Pentru orice neclarități sau alte informații, vă rog să mă contactați. Vă mulțumesc!

Unde mă găsiți:

Blog: <https://emalascoala.ro/>

Facebook: <https://www.facebook.com/EmaLaScoala/>

Instagram: <https://www.instagram.com/EmaLaScoala>

Twitter: <https://twitter.com/EmaLaScoala>

Pinterest - <https://www.pinterest.com/emalascoala>

TpT - <https://www.teacherspayteachers.com/Store/Ema-La-Scoala>

YouTube - <https://www.youtube.com/c/EmaLaScoala123>

### Copyright



Fundal prima pagina

RedPepper -

<https://www.teacherspayteachers.com/Store/Redpepper>

Cardul de titlu e realizat în Canva.

Cavalerii sunt fără drepturi de autor.